

Jeder Spieler erhält zwei verdeckte Karten, die nur er sehen und benutzen darf. Dann werden fünf Gemeinschaftskarten nacheinander ausgegeben, die jeder sehen und benutzen kann. Die Spieler bilden ihr 5-Karten-Blatt aus beiden, einer oder auch keiner ihrer verdeckten Karten in Kombination mit den Gemeinschaftskarten.

Das Spiel ist in 4 Runden aufgeteilt, und die Spieler bieten der Reihe nach im Uhrzeigersinn. Zuerst bietet der Spieler neben dem Geberbutton (Croupier), der nach jeder Spielrunde eine Position nach links rückt.

### Blinds

Vor Spielbeginn geben die beiden Spieler links vom Geber festgelegte Einsätze die sogenannten Blinds ab. Der Name kommt daher, weil die Spieler diese leisten, ohne dass sie zuvor ihre Karten sehen. Die Blinds gewährleisten, dass Geld im Topf ist, um das zu Beginn gespielt werden kann. Der Spieler links vom Geber setzt den «Small Blind» (oft die Hälfte des «Big Blinds») und der Spieler zu dessen Linker setzt den «Big Blind». Pre-Flop-Blinds sind die Zwangseinsätze, die die beiden Spieler, die am Tisch nach dem Croupier positioniert sind, bringen müssen.

### Erste Runde – Flop

Nun ist der Spieler, der nach den Blinds sitzt, also der linke Nachbar des Big Blinds, an der Reihe. Dieser hat die Möglichkeit, den Big Blind zu begleichen (Call), mindestens den doppelten Big Blind zu setzen (Raise) oder auszusteigen (Fold). Wägen Sie gut ab, ob Ihre Karten es wert sind, mit diesen zu spielen oder ob Sie sich den Einsatz lieber sparen und dafür in einer folgenden Runde spielen möchten.

Reihum tätigen nun alle Spieler Ihre Einsätze, bis diese komplett ausgeglichen sind, also alle Spieler, die noch im Spiel bleiben möchten, den gleichen Einsatz erbracht haben. Es ist nämlich auch möglich, dass es nach einem Raise zu einem Re-Raise kommt, also ein Spieler, der bereits geraist hat, von einem nachfolgenden Spieler noch überboten wird und diesen Einsatz begleichen muss, um weiter im Spiel zu bleiben. Haben alle Spieler ihre Einsätze getätigt und den höchsten Raise ausgeglichen, werden drei offene Karten in die Tischmitte gelegt. Hierbei handelt es sich um den sogenannten Flop.

### Zweite Runde – Turn

Die Einsätze, die zuvor von den Spielern am Tisch getätigt wurden, werden in die Tischmitte geschoben und bilden den sogenannten Pot, den es in der Runde zu gewinnen gilt. Nachdem der Flop offen ausgelegt wurde, kommt es zu einer erneuten Setzrunde, die nun bei dem Spieler beginnt, der links vom Croupier sitzt. Alle Spieler, die zuvor aufgegeben haben, werden nicht mehr berücksichtigt.

Auch bei der zweiten Runde haben Sie nun die Möglichkeit, zu Checken, einen Einsatz zu bringen (Bet), den Einsatz eines anderen Spielers vor Ihnen mitzugehen (Call), den Einsatz weiter zu erhöhen (Raise oder Re-Raise) oder aufzugeben (Fold). Wenn die Spieler entweder den Höchsteinsatz eines Spielers begleichen oder gefoldet haben, wird die vierte offene Gemeinschaftskarte in die Mitte gelegt, der Turn.

### Dritte Runde – River

Nun läuft das Spiel wie zuvor ab. Der Spieler aus den noch verbliebenen Kontrahenten, der am nächsten links neben dem Croupier sitzt, beginnt und hat die Optionen Check oder Bet. Je nachdem wie er sich entscheidet, haben alle nachfolgenden Spieler die Option Check, Bet, Raise oder Fold. Sind die Einsätze alle ausgeglichen und immer noch zwei oder mehr Spieler im Spiel, wird die fünfte Karte, der River, in die Mitte gelegt.

### Vierte Runde – Showdown

Auch nach dem River kommt es noch einmal zu einer Setzrunde wie in den vorherigen Schritten beschrieben. Sind auch nach dieser noch mehrere Spieler im Spiel, kommt es zum Showdown. Alle verbliebenen Spieler müssen reihum ihre Hand, also ihre zwei verdeckten Karten aufdecken und das beste Poker Blatt gewinnt. Der Gewinner erhält den gesamten Pot, also alle Einsätze, die sich im Laufe der Runde in der Mitte angesammelt haben. Kommt es zu einem Unentschieden, wird der Pot unter allen Spielern mit der besten Hand gleichmässig aufgeteilt.







### Auszahlungen

Im Falle von Streitigkeiten wird die endgültige Entscheidung von der Geschäftsleitung getroffen.

### Spielen soll Spass machen!

Das ist unsere Philosophie. Dennoch kann Glücksspiel auch gefährlich sein. Beobachten Sie bei sich oder bei Ihnen nahestehenden Personen Anzeichen von problematischem Spielverhalten, stehen Ihnen unsere Duty Manager sowie die mit dem Sozialkonzept betraute Person gerne zur Verfügung. Gerne stehen Ihnen auch unsere Mitarbeitenden für Rückfragen zu Hilfsangeboten zur Verfügung.

### Karten-Kombinationen

1. Royal Flush	2. Straight Flush	3. Four of a Kind	4. Full House	5. Flush	6. Straight	7. Three of a Kind	8. Two Pair	9. One Pair	10. High Card
									
10 bis Ass vom gleichen Symbol	Strasse vom gleichen Symbol	4 Karten mit gleichem Wert	Ein Drilling und ein Paar in einer Hand	5 Karten mit dem gleichen Symbol	5 aufeinanderfolgende Karten	Drei Karten vom gleichen Wert	2 x 2 Karten gleichen Wertes	2 Karten gleichen Wertes	Höchste Karte bestimmt den Wert der Hand

Öffnungszeiten:  
Täglich 11.00 – 04.00 Uhr  
Tischbereich ab 18.00 Uhr

Alpin Royal Casino  
Im Rietacker 8  
FL-9494 Schaan  
+ 423 399 88 88  
info@alpin-royal.li

#royalmoments

SPIELERKLÄRUNG   
EXPLANATION OF THE GAME 

# Texas Hold'em Poker